



“けんしん”の現況

2018.9

平成30年度 上半期ミニディスクロージャー誌

  香川県信用組合

ごあいさつ

皆さまには、平素より“香川県信用組合”をご愛顧いただき厚くお礼申し上げます。

当組合の経営状況について、一層ご理解を深めていただきたく、平成30年度上半期の現況をとりまとめた「上半期ミニディスクロージャー誌」を作成いたしました。

本誌では、財務内容をはじめとする最近の経営状況や、地域貢献への取り組み等をまとめておりますので、ご一読いただければ幸いです。

今後も、当組合の存在意義を踏まえ、地域で存在感のある金融機関を目指してまいりますので、変わらぬご支援・ご鞭撻を賜りますようお願い申し上げます。

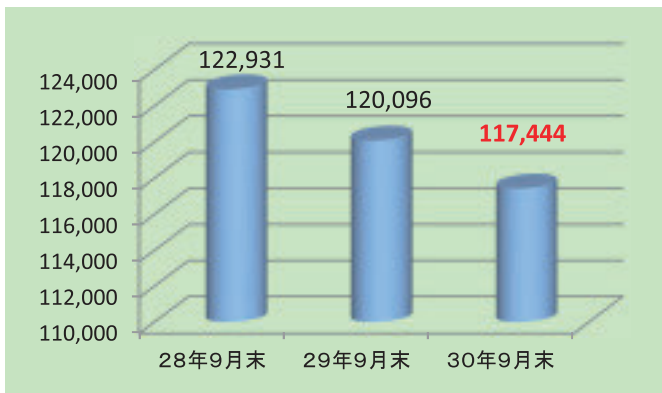
平成30年11月

理事長 川畑 貢

預金・貸出金の状況

● 預金残高の推移

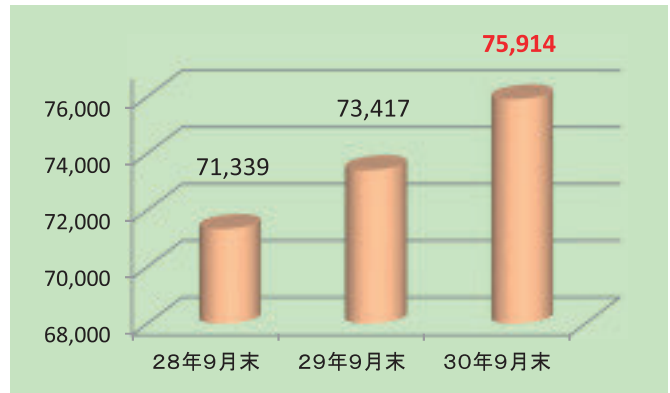
(単位: 百万円)



創立60周年記念定期預金の満期払い出し等により、平成30年9月末の預金残高は、前年同月比26億52百万円減少し、1,174億44百万円となりました。

● 貸出金残高の推移

(単位: 百万円)

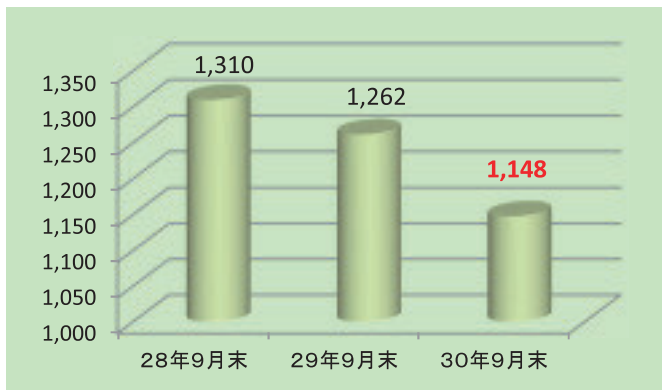


貸出金につきましては、事業性のご融資・個人向けローンなど積極的に対応し、平成30年9月末の貸出金残高は、前年同期比24億97百万円増加し、759億14百万円となりました。

収益の状況

● 経常収益の推移

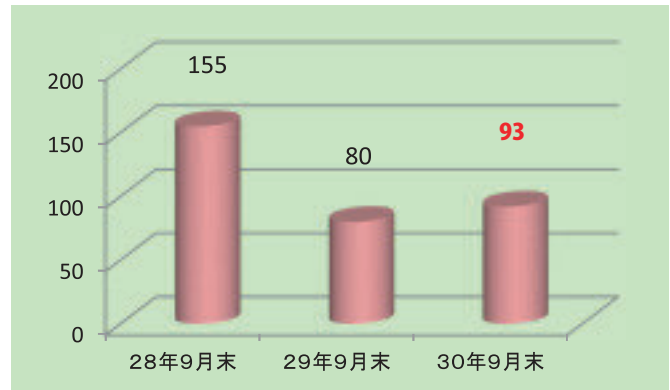
(単位: 百万円)



平成30年度上半期(平成30年4月1日～平成30年9月30日)の売上をあらわす経常収益は、貸出金利息は微増しましたが、与信コストの増加により、前年同期比1億14百万円減少し、11億48百万円となりました。

● コア業務純益の推移

(単位: 百万円)



コア業務純益は前年同期比13百万円増加の93百万円となりました。

当期純利益は、与信コスト増加を受け、前年同期比98百万円減少し、53百万円となりました。

財務の状況

●貸借対照表

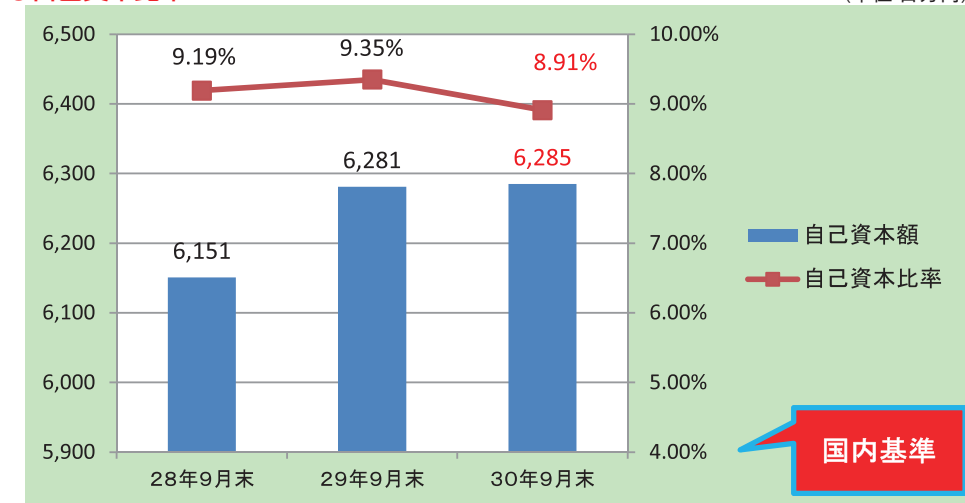
科 目	資産の部	
	平成29年9月	平成30年9月
現 金	843	919
預 け 金	30,976	28,341
有 価 証 券	20,536	19,769
貸 出 金	73,417	75,914
そ の 他 資 産	862	855
有形固定資産	3,020	3,089
無形固定資産	11	9
繰延税金資産	344	318
債務保証見返	75	70
貸倒引当金	△ 1,712	△ 1,526
(うち個別貸倒引当金)	△ 1,592	△ 1,440
合 計	128,375	127,761

※記載金額は、単位未満を切り捨てて表示しています。

●損益計算書

科 目	平成29年9月	平成30年9月
経 常 収 益	1,262	1,148
資金運用収益	1,101	1,095
(うち貸出金利息)	866	867
役務取引等収益	33	31
その他業務収益	19	21
その他経常収益	107	0
経 常 費 用	1,070	1,091
資金調達費用	67	39
(うち預金利息)	67	39
役務取引等費用	212	204
その他業務費用	0	0
一般貸倒引当金繰入額	0	△ 66
経 費	778	792
その他経常費用	11	121

●自己資本比率



自己資本比率は、総資産に対する自己資本の割合を示す比率で、金融機関経営の健全性、安全性を計る重要な指標の一つとされ、国内のみ営業を行う金融機関は「4.0%」以上を維持することが求められています。

当組合における平成30年9月末の自己資本比率は「8.91%」で、国内基準を大きく上回っています。

(単位:百万円)

科 目	負債及び純資産の部	
	平成29年9月	平成30年9月
預 金 積 金	120,096	117,444
借 用 金	400	2,400
そ の 他 負 債	554	450
諸 引 当 金	835	694
債 務 保 証	75	70
負 債 の 部 計	121,963	121,060
出 資 金	2,516	2,519
剰 余 金	3,324	3,388
組 合 員 勘 定 計	5,840	5,907
評価・換算差額金等合計	572	794
純 資 産 の 部 計	6,412	6,701
負債及び純資産の部合計	128,375	127,761

(単位:百万円)

科 目	平成29年9月	平成30年9月
経 常 利 益	192	57
特 別 利 益	66	0
特 別 損 失	66	0
税引前当期純利益	192	57
法人是、住民税及び事業税	57	3
法人税等調整額	△ 16	0
法人税等合計	40	3
当 期 純 利 益	151	53
繰 越 金	1,483	1,617
当期末処分剰余金	1,635	1,671

※記載金額は、単位未満を切り捨てて表示しています。

有価証券の時価情報

お預かりしていますご預金のうち、お客様にご融資している以外の資金については、その一部を有価証券に投資しています。当組合では、お客様からお預かりした資金の安心・安全な運用を心掛けております。

満期保有目的の債券

(単位:百万円)

	種 類	平成29年9月			平成30年9月		
		貸借対照表計上額	時 価	差 額	貸借対照表計上額	時 価	差 額
時価が貸借対照表計上額を超えるもの	国 債	—	—	—	—	—	—
	地方債	—	—	—	—	—	—
	短期社債	—	—	—	—	—	—
	社 債	600	601	1	400	400	0
	その他	—	—	—	—	—	—
	小 計	600	601	1	400	400	0
時価が貸借対照表計上額を超えないもの	国 債	—	—	—	—	—	—
	地方債	—	—	—	—	—	—
	短期社債	—	—	—	—	—	—
	社 債	—	—	—	—	—	—
	その他	—	—	—	—	—	—
	小 計	—	—	—	—	—	—
合 計		600	601	1	400	400	0

(注) 1.時価は、平成30年9月末における市場価格等に基づいております。

2.「社債」には、政府保証債、公社公団債、金融債、事業債が含まれております。

3.上記の「その他」は、外国証券及び投資信託等です。

その他有価証券

(単位:百万円)

	種 類	平成29年9月			平成30年9月		
		貸借対照表計上額	取得原価	差 額	貸借対照表計上額	取得原価	差 額
貸借対照表計上額が取得原価を超えるもの	株 式	9	4	5	10	4	6
	債 券	11,195	10,802	393	10,305	10,001	304
	国 債	2,548	2,451	97	1,911	1,851	59
	地方債	2,952	2,846	106	2,937	2,846	90
	短期社債	—	—	—	—	—	—
	社 債	5,694	5,505	189	5,457	5,303	153
	その他	1,988	1,889	99	2,675	2,556	119
小 計	13,194	12,696	497	12,992	12,562	429	
貸借対照表計上額が取得原価を超えないもの	株 式	—	—	—	75	99	△ 24
	債 券	1,565	1,603	△ 38	1,362	1,401	△ 39
	国 債	870	902	△ 31	867	902	△ 35
	地方債	—	—	—	—	—	—
	短期社債	—	—	—	—	—	—
	社 債	694	701	△ 6	495	499	△ 4
	その他	5,065	5,675	△ 610	4,826	5,190	△ 364
小 計	6,630	7,279	△ 648	6,264	6,692	△ 427	
合 計		19,824	19,976	△ 151	19,256	19,254	1

(注) 1.貸借対照表計上額は、平成30年9月末における市場価格等に基づいております。

2.「社債」には、政府保証債、公社公団債、金融債、事業債が含まれております。

3.上記の「その他」は、外国証券及び投資信託等です。

4.非上場株式等時価のない有価証券は除いております。

金融再生法に基づく開示債権の状況

平成30年9月末の金融再生法上の開示債権額は、平成29年9月末と比較して、889百万円減少しました。
当組合ではこれらの不良債権について、適切な「担保」「引当金」等による保全を図っております。

金融再生法開示債権及び同債権に対する保全額

(単位:百万円)

債権区分	開示額 A	担保・保証額 B	貸倒引当金 C	保全額 D=B+C	保全率 D÷A
破産更生債権及びこれらに準ずる債権	平成29年9月	1,345	623	721	100.00%
	平成30年9月	666	488	178	100.00%
危険債権	平成29年9月	1,944	698	841	79.19%
	平成30年9月	1,710	552	849	81.98%
要管理債権	平成29年9月	150	51	68	79.68%
	平成30年9月	175	66	51	67.28%
開示債権合計①	平成29年9月	3,441	1,373	1,632	87.35%
	平成30年9月	2,552	1,107	1,079	85.68%
正常債権②	平成29年9月	70,027			
	平成30年9月	72,963			
総与信額①+②	平成29年9月	73,468			
	平成30年9月	75,516			

開示債権比率	平成29年9月末	4.68%
	平成30年9月末	3.37%

地域貢献

融資を通じた地域貢献

貸出金残高の内訳

(単位:千円)

業種別	金額	構成比
製造業	1,893,065	2.5%
農業、林業	83,835	0.1%
漁業	39,228	0.1%
興業、採石業、砂利採取業	5,616	0.0%
建設業	2,218,678	2.9%
電気・ガス・熱供給・水道業	424,233	0.6%
情報通信業	4,818	0.0%
運輸業、郵便業	1,544,240	2.0%
卸売業、小売業	3,030,321	4.0%
金融業、保険業	4,108,453	5.4%
不動産業	15,852,666	20.9%
物品賃貸業	18,445	0.0%
学術研究、専門・技術サービス業	707,697	0.9%
宿泊業	1,360,623	1.8%
飲食業	841,310	1.1%
生活関連サービス業、娯楽業	3,172,327	4.2%
教育、学習支援業	174,209	0.2%
医療、福祉	763,414	1.0%
その他のサービス	2,190,364	2.9%
その他の産業	48,446	0.1%
小計	38,481,996	50.7%
地方公共団体	10,047,031	13.2%
個人(住宅・消費・納税資金等)	27,385,721	36.1%
合計	75,914,748	100.0%

地域貢献活動

●特殊詐欺被害未然防止により感謝状を授与されました。

この度、当組合本店営業部にて特殊詐欺の被害を未然に防いだとして、高松市防犯協会と高松北署より感謝状を授与されました。



高松市内に住むお客様より、会員制交流サイト(SNS)上にて、国際連合退役軍人の退職金を受け取れるとのやり取りをした中で、受け取りに手数料が必要であるとの話を受け、当組合本店営業部職員に手数料を融資してほしいなどと相談。当該職員は詐欺の疑いが強いと判断し、警察に相談するようお客様を説得して被害を未然に防いだものです。

当組合では、お客様の大切な財産を守るため、今後も詐欺被害防止に努めてまいります。

●インターンシップの学生の受け入れを行いました。

地域活性化に貢献する人材の育成、企業や学生自身の適正の理解を目的として、本年9月、インターンシップの学生の受け入れを行いました。

インターンシップでは、参加した大学生9名に対し、当組合の概要や地域社会における信用組合の役割等について説明を行った後、実際に営業店内を見学していただき、同店に勤務する若手職員との歓談を行うなど、実際の



の職場の雰囲気を経験していただき、好評でありました。

こうしたインターンシップ等の活動を通じて、将来、地域に貢献できる人材が育ってくれることを願っております。

店舗ネットワーク (事務所の名称・所在地)

平成30年9月末現在

店舗・ATM等の設置状況

店名	店番号	郵便番号	住所	電話番号	ATM設置台数	休日稼働状況
本部	050	760-0050	高松市亀井町9-10	087-833-3312	—	—
本店営業部	001	760-0050	高松市亀井町9-10	087-833-3314	2台	土 日 祝
栗林支店	002	761-8061	高松市室町1907-6	087-866-6611	1台	—
新橋支店	003	760-0067	高松市松福町1丁目3-1	087-851-3866	1台	—
屋島支店	006	761-0113	高松市屋島西町1968-13	087-841-4471	2台	土 日 祝
仏生山支店	007	761-8078	高松市仏生山町甲42-6	087-889-0315	1台	—
円座支店	008	761-8044	高松市円座町1044-1	087-885-2131	2台	土 日 祝
川東支店	009	761-1706	高松市香川町川東上1732	087-879-3201	1台	—
長尾支店	010	769-2301	さぬき市長尾東868-6	0879-52-2122	1台	—
中央支店	011	760-0079	高松市松縄町36-1	087-866-3010	2台	土 日 祝
三本松支店	012	769-2601	東かがわ市三本松1713-3	0879-25-2367	1台	—
坂出支店	013	762-0045	坂出市元町4丁目5-20	0877-46-0101	1台	—
丸亀支店	014	763-0024	丸亀市塩飽町7-2	0877-22-3391	1台	—
琴平支店	015	766-0003	仲多度郡琴平町五条726-3	0877-73-4411	1台	—
観音寺支店	016	768-0072	観音寺市栄町1丁目4-13	0875-25-1717	1台	—
高瀬支店	017	767-0011	三豊市高瀬町下勝間2357-4	0875-72-5539	1台	—
土庄支店	018	761-4121	小豆郡土庄町瀨崎甲1447-10	0879-62-1353	2台	土 日 祝
志度支店	020	769-2101	さぬき市志度739-10	087-894-2605	1台	—

- (注) 1. 休日稼働していない店舗設置のATM稼働時間帯は、平日8時45分から18時までです。
 2. 休日稼働している店舗設置のATM稼働時間帯は、平日8時45分から19時まで、土曜・日曜・祝日は9時から19時までです。
 3. 休日稼働しているATMは、本店営業部、屋島支店、円座支店、中央支店、土庄支店及び内海出張所です。

店舗外ATM、店舗外共同ATMの設置状況

設置場所	平日稼働時間帯	土曜稼働時間帯	日曜・祝日稼働時間帯	ATM設置台数	休日稼働状況
内海出張所	9:00~19:00	9:00~19:00	9:00~19:00	1台	土 日 祝
香川県庁共同出張所	9:00~17:00	—	—	1台	—
さぬき市長尾支所共同出張所	9:00~17:00	—	—	1台	—
イオンモール綾川共同出張所	9:00~21:00	9:00~21:00	9:00~21:00	1台	土 日 祝
ゆめタウン丸亀共同出張所	9:30~21:00	9:30~21:00	9:30~21:00	1台	土 日 祝



組合員の皆さまへ

組合員の皆さまが時間外にATMからお引き出し等をされた場合や、他金融機関のATMでお引き出し等された場合は、手数料を一旦口座から引き落としさせていただきますが、「月5回」までの手数料が翌月に口座へ返戻されるサービスを行っております。

セブン銀行との提携について

全国の「セブン・イレブン」設置のATMでは、24時間・365日、お取引が可能です。時間内のお引き出し・お預け入れについては、手数料を無料とさせていただきます。

(手数料無料の時間: 平日8:45~18:00、土曜日9:00~14:00)