



寒霞渓ロープウェイ (小豆島)

けんしんの現況

2023.9
令和5年度 上半期
ミニディスクロージャー誌



どリーおくん



ほーふちゃん

ごあいさつ

皆さまには、平素より“香川県信用組合”をご愛顧いただき厚くお礼申し上げます。

当組合の経営状況について、一層ご理解を深めていただきたく、令和5年度上半期の現況を取りまとめた、「上半期ミニディスクロージャー誌」を作成いたしました。

本誌では、財務内容をはじめとする最近の経営状況や、地域貢献への取組み等をまとめておりますので、ご一読いただければ幸いです。

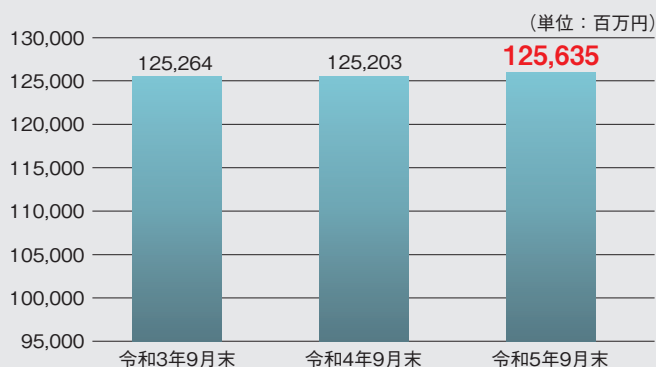
ウクライナを巡る情勢や中東情勢などの見通しが不透明であることから、景気の減速も懸念されるところではありますが、今後も、地域金融機関として可能な限りの経営支援、生活支援に取り組んでまいりますので、変わらぬご支援・ご鞭撻を賜りますようお願い申し上げます。

令和5年11月

理事長 右川 俊二

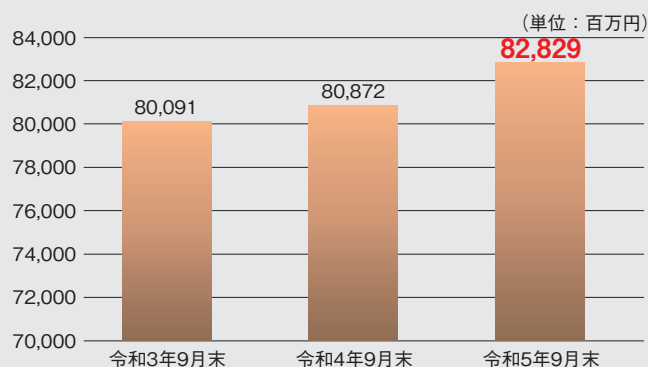
預金・貸出金の状況

預金残高の推移



令和5年9月末の預金残高は、前年同期比4億31百万円増加し、1,256億35百万円となりました。

貸出金残高の推移



令和5年9月末の貸出金残高は、前年同期比19億57百万円増加し、828億29百万円となりました。

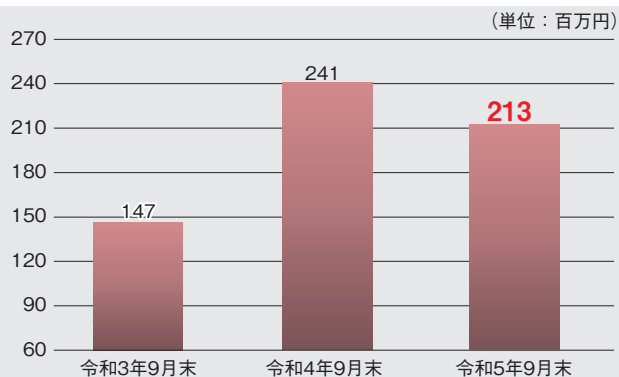
収益の状況

経常収益の推移



令和5年度上半期（令和5年4月1日～令和5年9月30日）の売上をあらわす経常収益は、前年同期比41百万円減少し、11億70百万円となりました。

コア業務純益の推移



コア業務純益は、前年同期比28百万円減少し、2億13百万円となりました。

当期純利益は、前年同期比54百万円減少し、1億61百万円となりました。

財務の状況

貸借対照表

(単位：百万円)

科 目	資産の部	
	令和4年9月	令和5年9月
現 金	785	853
預 け 金	33,335	30,645
有 価 証 券	20,898	18,338
貸 出 金	80,872	82,829
そ の 他 資 産	789	1,002
有 形 固 定 資 産	2,860	2,817
無 形 固 定 資 産	9	18
繰 延 税 金 資 産	164	145
債 務 保 証 見 返	42	25
貸 倒 引 当 金	△ 1,203	△ 1,414
(うち個別貸倒引当金)	△ 1,101	△ 1,364
合 計	138,554	135,260

※記載金額は、単位未満を切り捨てて表示しております。

科 目	負債及び純資産の部	
	令和4年9月	令和5年9月
預 金 積 金	125,203	125,635
借 用 金	5,700	2,300
そ の 他 負 債	299	342
諸 引 当 金	570	577
債 務 保 証	42	25
負 債 の 部 計	131,815	128,880
出 資 金	2,423	2,418
剰 余 金	3,959	4,010
組 合 員 勘 定 計	6,383	6,428
評 価 ・ 換 算 差 額 金 等 合 計	354	△ 49
純 資 産 の 部 計	6,738	6,379
負 債 及 び 純 資 産 の 部 合 計	138,554	135,260

損益計算書

(単位：百万円)

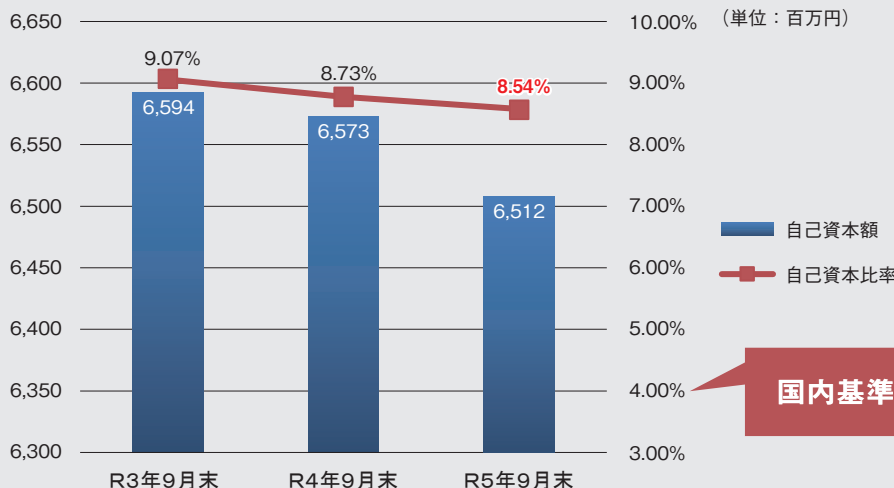
科 目	令和4年9月	令和5年9月
経 常 収 益	1,212	1,170
資 金 運 用 収 益	1,054	1,065
(うち貸出金利息)	847	876
役 務 取 引 等 収 益	52	53
そ の 他 業 務 収 益	100	17
そ の 他 経 常 収 益	5	34
経 常 費 用	938	935
資 金 調 達 費 用	11	14
(うち預金利息)	14	14
役 務 取 引 等 費 用	168	172
そ の 他 業 務 費 用	1	12
一 般 貸 倒 引 当 金 繰 入 額	△ 25	—
経 費	734	719
そ の 他 経 常 費 用	49	17

科 目	令和4年9月	令和5年9月
経 常 利 益	273	235
特 別 利 益	—	—
特 別 損 失	0	0
税 引 前 当 期 純 利 益	273	234
法 人 税、住 民 税 及 び 事 業 税	55	73
法 人 税 等 調 整 額	1	0
法 人 税 等 合 計	57	73
当 期 純 利 益	216	161
繰 越 金	1,926	2,011
当 期 未 処 分 剰 余 金	2,142	2,173

※記載金額は、単位未満を切り捨てて表示しております。

自己資本比率

(単位：百万円)



自己資本比率は、総資産に対する自己資本の割合を示す比率で、金融機関経営の健全性、安全性を計る重要な指標の一つとされ、国内のみ営業を行う金融機関は「4.0%」以上を維持することが求められております。

当組合における令和5年9月末の自己資本比率は「**8.54%**」で、国内基準を大きく上回っております。

国内基準

有価証券の時価情報

お預かりしておりますご預金のうち、お客様にご融資している以外の資金については、その一部を有価証券に投資しております。当組合では、お客様からお預かりした資金の安心・安全な運用を心掛けております。

満期保有目的の債券

(単位:百万円)

	種 類	令和4年9月			令和5年9月		
		貸借対照表計上額	時 価	差 額	貸借対照表計上額	時 価	差 額
時価が貸借対照表計上額を超えるもの	国 債	—	—	—	—	—	—
	地方債	—	—	—	—	—	—
	短期社債	—	—	—	—	—	—
	社 債	—	—	—	—	—	—
	その他	—	—	—	—	—	—
	小 計	—	—	—	—	—	—
時価が貸借対照表計上額を超えないもの	国 債	—	—	—	—	—	—
	地方債	—	—	—	—	—	—
	短期社債	—	—	—	—	—	—
	社 債	—	—	—	—	—	—
	その他	—	—	—	—	—	—
	小 計	—	—	—	—	—	—
合 計		—	—	—	—	—	—

- (注) 1. 時価は、令和5年9月末における市場価格等に基づいております。
 2. 「社債」には、政府保証債、公社公団債、金融債、事業債が含まれております。
 3. 上記の「その他」は、外国証券及び投資信託等であります。

その他有価証券

(単位:百万円)

	種 類	令和4年9月			令和5年9月		
		貸借対照表計上額	取得原価	差 額	貸借対照表計上額	取得原価	差 額
貸借対照表計上額が取得原価を超えるもの	株 式	7	1	6	3	3	0
	債 券	6,457	6,409	47	2,113	2,097	16
	国 債	1,245	1,236	9	301	299	1
	地方債	1,964	1,949	14	1,005	999	6
	短期社債	—	—	—	—	—	—
	社 債	3,247	3,224	23	807	797	9
	その他	2,201	1,982	219	2,278	2,092	186
	小 計	8,666	8,393	273	4,395	4,193	202
貸借対照表計上額が取得原価を超えないもの	株 式	3	3	△ 0	0	0	0
	債 券	5,888	6,083	△ 195	7,143	7,513	△ 370
	国 債	1,678	1,791	△ 112	1,919	2,124	△ 204
	地方債	—	—	—	199	200	△ 0
	短期社債	—	—	—	—	—	—
	社 債	4,209	4,292	△ 82	5,024	5,189	△ 165
	その他	6,240	6,726	△ 485	6,701	7,345	△ 644
	小 計	12,132	12,813	△ 680	13,844	14,859	△ 1,014
合 計		20,798	21,206	△ 407	18,240	19,052	△ 811

- (注) 1. 貸借対照表計上額は、令和5年9月末における市場価格等に基づいております。
 2. 「社債」には、政府保証債、公社公団債、金融債、事業債が含まれております。
 3. 上記の「その他」は、外国証券及び投資信託等であります。
 4. 非上場株式等時価のない有価証券は除いております。



金融再生法開示債権等の保全・引当状況

令和5年9月末の金融再生法上の開示債権額は、令和4年9月末と比較して、19億51百万円減少しました。当組合ではこれらの不良債権について、適切な「担保」「引当金」等による保全を図っております。

金融再生法開示債権等の保全・引当状況

(単位:百万円)

債権区分	開示額 A	担保・保証額 B	貸倒引当金 C	保全額 D=B+C	保全率 D÷A	
破産更生債権及びこれらに準ずる債権	令和4年9月	1,310	549	760	100.00%	
	令和5年9月	1,301	559	742	100.00%	
危険債権	令和4年9月	1,743	1,201	265	84.11%	
	令和5年9月	1,955	1,177	558	71.71%	
要管理債権	令和4年9月	450	71	40	24.67%	
	令和5年9月	165	32	29	22.07%	
三月以上延滞債権	令和4年9月	25	11	2	53.46%	
	令和5年9月	51	18	6	47.91%	
貸出条件緩和債権	令和4年9月	424	60	38	23.33%	
	令和5年9月	113	13	13	23.89%	
小計	令和4年9月	3,504	1,823	1,076	2,889	82.73%
	令和5年9月	3,422	1,769	1,329	3,099	80.42%
正常債権	令和4年9月	77,397				
	令和5年9月	79,429				
合計	令和4年9月	80,901				
	令和5年9月	82,852				

開示債権比率	令和4年9月末	4.33%
	令和5年9月末	4.13%

地域貢献

融資を通じた地域貢献 貸出金残高の内訳

(単位:千円)

業種別	金額	構成比
製造業	1,537,756	1.9%
農業、林業	174,550	0.2%
漁業	26,873	0.0%
鉱業、採石業、砂利採取業	1,384	0.0%
建設業	4,451,361	5.4%
電気・ガス・熱供給・水道業	1,815,319	2.2%
情報通信業	45,903	0.1%
運輸業、郵便業	1,649,236	2.0%
卸売業、小売業	3,567,286	4.3%
金融業、保険業	4,043,777	4.9%
不動産業	21,028,098	25.4%
物品賃貸業	117,272	0.1%
学術研究、専門・技術サービス業	872,930	1.1%
宿泊業	1,320,866	1.6%
飲食業	1,180,211	1.4%
生活関連サービス業、娯楽業	2,397,808	2.9%
教育、学習支援業	133,661	0.2%
医療、福祉	984,281	1.2%
その他のサービス	1,583,111	1.9%
その他の産業	104,688	0.1%
小計	47,036,377	56.8%
地方公共団体	10,018,575	12.1%
個人(住宅・消費・納税資金等)	25,774,610	31.1%
合計	82,829,563	100.0%

地域貢献活動

●今年もインターンシップの学生の受け入れを行いました。

地域活性化に貢献する人材の育成、企業や学生自身の適性の理解を目的として、本年9月、インターンシップの学生の受け入れを行いました。



インターンシップでは、参加した大学生21名に対し、当組合の概要や地域社会における信用組合の役割等について説明を行いました。また、参加者同士のディスカッションや、先輩職員との歓談などを通して、当組合での仕事の雰囲気を感じていただき、好評でありました。

こうしたインターンシップ等の活動を通じて、将来、地域に貢献できる人物となってくださることを願っております。

●詐欺捜査に貢献、警察から感謝状を授与されました。

令和5年4月、当組合のお客さまが、警察官を騙る人物にキャッシュカードを騙し取られ、口座から不正にお金を引き出されるという特殊詐欺被害が発生しました。不審に思ったお客さまから相談を受けた新橋支店職員が、すぐに詐欺被害を見抜き、即時警察に通報いたしました。



この通報が容疑者のスピード逮捕につながったことを受け、令和5年5月23日、高松北警察署および高松市防犯協会から、特殊詐欺事件の捜査への協力に関して、新橋支店が感謝状を授与されました。

当組合では、お客さまの大切な預金を守るため、今後も引き続きお声がけ、注意喚起を積極的に行ってまいります。

店舗ネットワーク (令和5年9月末現在)

店舗の名称・所在地・ATM設置状況

店名	店番号	郵便番号	住所	電話番号	ATM設置台数	休日稼働状況
本部	050	760-0050	高松市亀井町9-10	087-833-3312	—	—
本店営業部	001	760-0050	高松市亀井町9-10	087-833-3314	2台	土 日 祝
栗林支店	002	761-8061	高松市室町1907-6	087-866-6611	1台	—
新橋支店	003	760-0067	高松市松福町1丁目3-1	087-851-3866	1台	—
屋島支店	006	761-0113	高松市屋島西町1968-13	087-841-4471	2台	土 日 祝
仏生山支店	007	761-8078	高松市仏生山町甲42-6	087-889-0315	1台	—
円座支店	008	761-8044	高松市円座町1044-1	087-885-2131	2台	土 日 祝
川東支店	009	761-1706	高松市香川町川東上1732	087-879-3201	1台	—
長尾支店	010	769-2301	さぬき市長尾東868-6	0879-52-2122	1台	—
中央支店	011	760-0079	高松市松縄町36-1	087-866-3010	2台	土 日 祝
三本松支店	012	769-2601	東かがわ市三本松1713-3	0879-25-2367	1台	—
坂出支店	013	762-0045	坂出市元町4丁目5-20	0877-46-0101	1台	—
丸亀支店	014	763-0024	丸亀市塩飽町7-2	0877-22-3391	1台	—
琴平支店	015	766-0003	仲多度郡琴平町五条726-3	0877-73-4411	1台	—
観音寺支店	016	768-0072	観音寺市栄町1丁目4-13	0875-25-1717	1台	—
高瀬支店	017	767-0011	三豊市高瀬町下勝間2357-4	0875-72-5539	1台	—
土庄支店	018	761-4121	小豆郡土庄町瀨崎甲1447-10	0879-62-1353	2台	土 日 祝
志度支店	020	769-2101	さぬき市志度739-10	087-894-2605	1台	—

(注)1. 休日稼働していない店舗設置のATM稼働時間帯は、平日8時45分から18時までです。

2. 休日稼働している店舗設置のATM稼働時間帯は、平日8時45分から19時まで、土曜・日曜・祝日は9時から19時までです。

3. 休日稼働しているATMは、本店営業部、屋島支店、円座支店、中央支店、土庄支店、内海出張所、イオンモール綾川共同出張所及びゆめタウン丸亀共同出張所です。

店舗外ATM、店舗外共同ATM設置状況

設置場所	平日稼働時間帯	土曜稼働時間帯	日曜・祝日稼働時間帯	ATM設置台数	休日稼働状況
内海出張所	9:00~19:00	9:00~19:00	9:00~19:00	1台	土 日 祝
香川県庁共同出張所	9:00~17:00	—	—	1台	—
イオンモール綾川共同出張所	9:00~21:00	9:00~21:00	9:00~21:00	1台	土 日 祝
ゆめタウン丸亀共同出張所	9:00~21:00	9:00~21:00	9:00~21:00	1台	土 日 祝

組合員の皆さまへ

組合員の皆さまが時間外にATMからお引き出し等された場合や、他金融機関のATMでお引き出し等された場合は、手数料を一旦口座から引き落としさせていただきますが、「月5回」までの手数料が翌月に口座へ返戻されるサービスを行っております。

セブン銀行との提携について

全国の「セブン・イレブン」設置のATMでは、24時間・365日、お取引が可能です。時間内のお引き出し・お預け入れについては、手数料を無料とさせていただきます。（手数料無料の時間：平日8:45~18:00、土曜日9:00~14:00）

