

MINI DISCLOSURE

香川県信用組合 令和7年度 上半期ミニディスクロージャー

けんしんの現況

[2025年9月]

K a g a w a k e n S h i n k u m i B a n k

皆さまには、平素より“香川県信用組合”をご愛顧いただき厚くお礼申し上げます。

当組合の経営状況について、一層ご理解を深めていただきたく、令和7年度上半期の現況を取りまとめた「上半期ミニディスクロージャー誌」を作成いたしました。

本誌では、財務内容をはじめとする最近の経営状況や、地域貢献への取組み等をまとめておりますので、ご一読いただければ幸いです。

「金利のある世界」への回帰が一段と進むことが予想される中、“けんしん”は地域金融機関としての使命を果たすべく、お取引先との繋がり・間柄をより深化させ、経営改善、事業支援、事業承継などの伴走支援に積極的に取組んでまいりますので、変わらぬご支援・ご鞭撻を賜りますようお願い申し上げます。

令和7年11月

理事長 右川 俊二

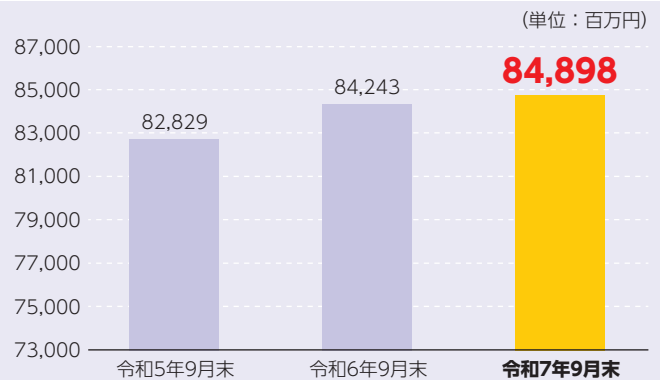
預金・貸出金の状況

預金残高の推移



令和7年9月末の預金残高は、前年同期比26億90百万円減少し、1,166億16百万円となりました。

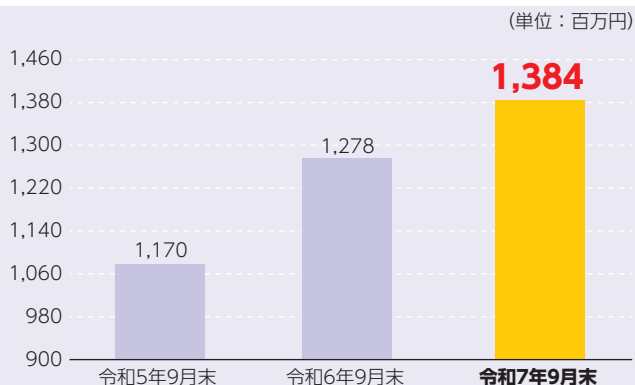
貸出金残高の推移



令和7年9月末の貸出金残高は、前年同期比6億55百万円増加し、848億98百万円となりました。

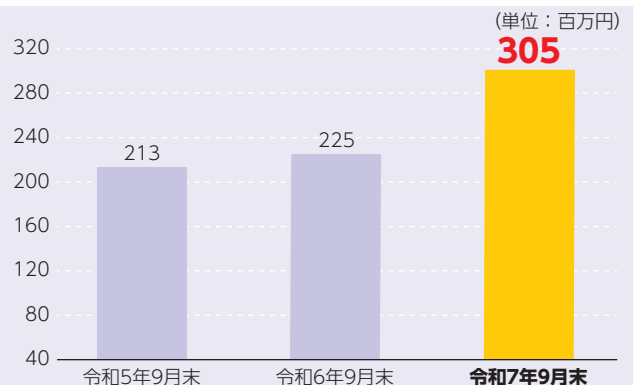
収益の状況

経常収益の推移



令和7年度上半期（令和7年4月1日～令和7年9月30日）の売上をあらわす経常収益は、前年同期比1億5百万円増加し、13億84百万円となりました。

コア業務純益の推移



コア業務純益は、前年同期比79百万円増加し、3億5百万円となりました。

当期純利益は、前年同期比21百万円増加し、2億46百万円となりました。

財務の状況

貸借対照表

(単位：百万円)

科 目	資産の部	
	令和6年9月	令和7年9月
現 金	836	923
預け金	22,277	18,216
有価証券	18,553	19,293
貸出金	84,243	84,898
その他資産	950	924
有形固定資産	2,855	2,816
無形固定資産	37	29
繰延税金資産	141	190
債務保証見返	41	26
貸倒引当金	△ 896	△ 822
(うち個別貸倒引当金)	△ 791	△ 662
合 計	129,039	126,496

※記載金額は、単位未満を切り捨てて表示しております。

科 目	負債及び純資産の部	
	令和6年9月	令和7年9月
預金積金	119,307	116,616
借入金	2,300	2,300
その他負債	439	448
諸引当金	593	608
債務保証	41	26
負債の部計	122,681	119,999
出資金	2,423	2,465
剰余金	4,235	4,499
組合員勘定計	6,658	6,964
評価・換算差額金等合計	△ 300	△ 466
純資産の部計	6,357	6,497
負債及び純資産の部合計	129,039	126,496

損益計算書

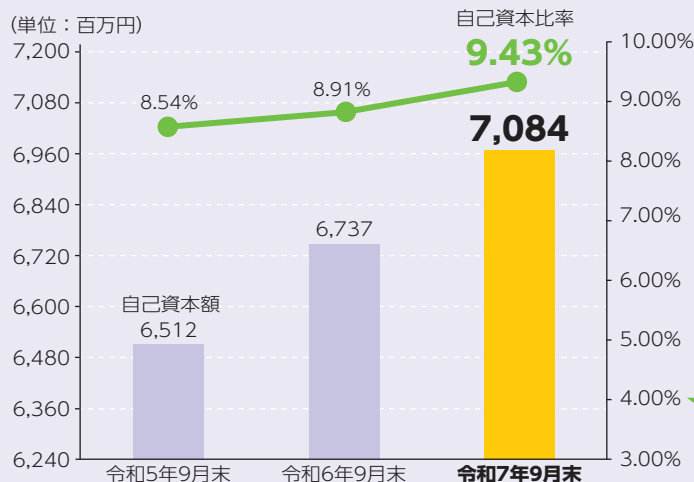
(単位：百万円)

科 目	令和6年9月	令和7年9月
経常収益	1,278	1,384
資金運用収益	1,104	1,197
(うち貸出金利息)	910	970
役務取引等収益	72	121
その他業務収益	1	63
その他経常収益	100	1
経常費用	965	1,054
資金調達費用	26	81
(うち預金利息)	26	81
役務取引等費用	176	181
その他業務費用	0	0
一般貸倒引当金繰入額	—	18
経 費	748	751
その他経常費用	13	20

科 目	令和6年9月	令和7年9月
経常利益	313	329
特別利益	—	0
特別損失	0	0
税引前当期純利益	313	329
法人税、住民税及び事業税	86	36
法人税等調整額	0	46
法人税等合計	87	83
当期純利益	225	246
繰越金	2,153	2,364
当期末処分剰余金	2,378	2,611

※記載金額は、単位未満を切り捨てて表示しております。

自己資本比率



国内基準

自己資本比率は、総資産に対する自己資本の割合を示す比率で、金融機関経営の健全性、安全性を計る重要な指標の一つとされ、国内のみ営業を行う金融機関は「4.0%」以上を維持することが求められております。

当組合における令和7年9月末の自己資本比率は9.43%で、国内基準を大きく上回っております。

有価証券の時価情報

お預かりしておりますご預金のうち、お客様にご融資している以外の資金については、その一部を有価証券に投資しております。当組合では、お客様からお預かりした資金の安心・安全な運用を心掛けております。

満期保有目的の債券

(単位：百万円)

		令和6年9月			令和7年9月		
	種 類	貸借対照表 計上額	時 価	差 額	貸借対照表 計上額	時 価	差 額
時価が貸借対照表 計上額を超えるもの	国 債	—	—	—	—	—	—
	地方債	—	—	—	—	—	—
	短期社債	—	—	—	—	—	—
	社 債	—	—	—	—	—	—
	その他	—	—	—	—	—	—
	小 計	—	—	—	—	—	—
時価が貸借対照表 計上額を超えないもの	国 債	—	—	—	—	—	—
	地方債	—	—	—	—	—	—
	短期社債	—	—	—	—	—	—
	社 債	—	—	—	—	—	—
	その他	—	—	—	—	—	—
	小 計	—	—	—	—	—	—
合 計		—	—	—	—	—	—

- (注) 1. 時価は、令和7年9月末における市場価格等に基づいております。
2. 「社債」には、政府保証債、公社公団債、金融債、事業債が含まれております。
3. 上記の「その他」は、外国証券及び投資信託等であります。

その他有価証券

(単位：百万円)

		令和6年9月			令和7年9月		
	種 類	貸借対照表 計上額	取得原価	差 額	貸借対照表 計上額	取得原価	差 額
貸借対照表計上額が 取得原価を超えるもの	株 式	—	—	—	—	—	—
	債 券	1,701	1,693	7	392	390	1
	国 債	—	—	—	—	—	—
	地方債	901	899	2	—	—	—
	短期社債	—	—	—	—	—	—
	社 債	799	794	5	392	390	1
	その他	1,578	1,428	150	1,651	1,564	86
	小 計	3,279	3,121	157	2,043	1,955	88
貸借対照表計上額が 取得原価を超えないもの	株 式	0	0	0	0	0	0
	債 券	7,536	7,912	△ 376	10,018	10,735	△ 717
	国 債	1,895	2,120	△ 224	1,741	2,116	△ 374
	地方債	—	—	—	680	699	△ 19
	短期社債	—	—	—	—	—	—
	社 債	5,640	5,792	△ 151	7,596	7,919	△ 322
	その他	7,643	8,488	△ 845	7,137	7,730	△ 592
	小 計	15,179	16,400	△ 1,221	17,156	18,465	△ 1,309
合 計		18,459	19,522	△ 1,063	19,199	20,421	△ 1,221

- (注) 1. 貸借対照表計上額は、令和7年9月末における市場価格等に基づいております。
2. 「社債」には、政府保証債、公社公団債、金融債、事業債が含まれております。
3. 上記の「その他」は、外国証券及び投資信託等であります。
4. 非上場株式等時価のない有価証券は除いております。

金融再生法開示債権等の保全・引当状況

令和7年9月末の金融再生法上の開示債権額は、令和6年9月末と比較して、14億14百万円増加しました。
当組合ではこれらの不良債権について、適切な「担保」「引当金」等による保全を図っております。

金融再生法開示債権等の保全・引当状況

(単位：百万円)

債 権 区 分	年 度	開示額 A	担保・保証額 B	貸倒引当金 C	保全額 D=B+C	保全率 D÷A
破産更生債権及び これらに準ずる債権	令和6年9月	738	499	239	738	100.00%
	令和7年9月	512	454	58	512	100.00%
危険債権	令和6年9月	2,050	1,194	484	1,678	81.90%
	令和7年9月	1,824	981	468	1,449	79.46%
要管理債権	令和6年9月	155	26	59	85	55.07%
	令和7年9月	278	43	64	108	53.54%
三月以上延滞債権	令和6年9月	43	8	11	19	44.48%
	令和7年9月	78	14	18	32	41.71%
貸出条件緩和債権	令和6年9月	112	18	29	47	42.43%
	令和7年9月	123	29	28	57	46.81%
小 計	令和6年9月	2,944	1,719	783	2,503	85.02%
	令和7年9月	2,538	1,479	590	2,070	81.54%
正常債権	令和6年9月	81,321				
	令和7年9月	82,299				
合 計	令和6年9月	84,266				
	令和7年9月	84,837				

開示債権比率	令和6年9月末	3.49%
	令和7年9月末	2.99%

地域貢献

融資を通じた地域貢献

貸出金残高の内訳 (単位：千円)

業 種 別	金 額	構成比
製造業	1,314,305	1.5%
農業、林業	21,830	0.0%
漁 業	19,471	0.0%
鉱業、採石業、砂利採取業	40	0.0%
建設業	4,891,569	5.8%
電気・ガス・熱供給・水道業	2,225,035	2.6%
情報通信業	51,094	0.1%
運輸業、郵便業	1,550,415	1.8%
卸売業、小売業	3,954,267	4.7%
金融業、保険業	4,539,287	5.3%
不動産業	23,802,972	28.0%
物品賃貸業	193,895	0.2%
学術研究、専門・技術サービス業	1,012,594	1.2%
宿泊業	987,443	1.2%
飲食業	934,425	1.1%
生活関連サービス業、娯楽業	1,867,849	2.2%
教育、学習支援業	103,142	0.1%
医療、福祉	990,809	1.2%
その他のサービス	1,419,641	1.7%
その他の産業	78,432	0.1%
小 計	49,958,524	58.8%
地方公共団体	8,315,246	9.8%
個人（住宅・消費・納税資金等）	26,624,855	31.4%
合 計	84,898,627	100.0%

地域貢献活動

今年もインターンシップの
学生の受け入れを
行いました。



地域活性化に貢献する人材の育成、企業や学生自身の適性の理解を目的として、本年8月および9月に、インターンシップの学生の受け入れを行いました。
インターンシップでは、参加した大学生15名に対し、当組合の概要や地域社会における信用組合の役割等について説明を行いました。また、参加者同士のディスカッションや、先輩職員との歓談などを通して、当組合での仕事の雰囲気を感じていただき、好評でありました。
こうしたインターンシップ等の活動を通じて、将来、地域に貢献できる逸材となってくださることを願っております。

第2回「けんしんマルシェ」を開催しました。



当組合では、昨年より「地方創生・共創型けんしんフロンティアプロジェクト」が始動しました。本プロジェクトは、地方創生・共創の活動を通じて地域社会に奉仕し、地域の活性化に貢献することを目的としております。
プロジェクトの一環として、本年5月31日、第2回けんしんマルシェを開催いたしました。
今回は三豊市の協力を得て、三豊市役所の駐車場を会場とし、地元の警察や消防の協力により、会場にパトカーや白バイ、消防車を展示しました。お取引先からはキッチンカー、和菓子店、雑貨店など17店舗が出店。
お子さまが遊ぶゲームコーナーを設けたこともあり、当日は多くの親子連れで賑わうなど、来場者数は第1回を上回る1千名となりました。

店舗ネットワーク (令和7年9月末現在)

店舗の名称・所在地・ATMの設置状況等

店 名	店番号	郵便番号	住 所	電話番号	ATM設置台数	休日稼働状況
本 部	050	760-0050	高松市亀井町9-10	087-833-3312	—	—
本店営業部	001	760-0050	高松市亀井町9-10	087-833-3314	2 台	土 日 祝
栗林支店	002	761-8061	高松市室町1907-6	087-866-6611	1 台	—
新橋支店	003	760-0067	高松市松福町1丁目3-1	087-851-3866	1 台	—
屋島支店	006	761-0113	高松市屋島西町1968-13	087-841-4471	2 台	土 日 祝
仏生山支店	007	761-8078	高松市仏生山町甲42-6	087-889-0315	1 台	—
円座支店	008	761-8044	高松市円座町1044-1	087-885-2131	2 台	土 日 祝
川東支店	009	761-1706	高松市香川町川東上1732	087-879-3201	1 台	—
長尾支店	010	769-2301	さぬき市長尾東868-6	0879-52-2122	1 台	—
中央支店	011	760-0079	高松市松縄町36-1	087-866-3010	2 台	土 日 祝
三本松支店	012	769-2601	東かがわ市三本松1713-3	0879-25-2367	1 台	—
坂出支店	013	762-0045	坂出市元町4丁目5-20	0877-46-0101	1 台	—
丸亀支店	014	763-0024	丸亀市塩飽町7-2	0877-22-3391	1 台	—
琴平支店	015	766-0003	仲多度郡琴平町五条726-3	0877-73-4411	1 台	—
観音寺支店	016	768-0072	観音寺市栄町1丁目4-13	0875-25-1717	1 台	—
高瀬支店	017	767-0011	三豊市高瀬町下勝間2357-4	0875-72-5539	1 台	—
土庄支店	018	761-4121	小豆郡土庄町湊崎甲1447-10	0879-62-1353	2 台	土 日 祝
志度支店	020	769-2101	さぬき市志度739-10	087-894-2605	1 台	—

- (注) 1. 休日稼働していない店舗設置のATM稼働時間帯は、**平日8時45分から18時まで**です。
2. 休日稼働している店舗設置のATM稼働時間帯は、**平日8時45分から19時まで、土曜・日曜・祝日は9時から19時まで**です。
3. 休日稼働しているATMは、**本店営業部、屋島支店、円座支店、中央支店、土庄支店、内海出張所、イオンモール綾川共同出張所及びゆめタウン丸亀共同出張所**です。

店舗外ATM、店舗外共同ATMの設置状況

設置場所	平日稼働時間帯	土曜稼働時間帯	日曜・祝日稼働時間帯	ATM設置台数	休日稼働状況
内海出張所	9:00～19:00	9:00～19:00	9:00～19:00	1台	土 日 祝
香川県庁共同出張所	9:00～17:00	—	—	1台	—
イオンモール綾川共同出張所	9:00～21:00	9:00～21:00	9:00～21:00	1台	土 日 祝
ゆめタウン丸亀共同出張所	9:00～21:00	9:00～21:00	9:00～21:00	1台	土 日 祝

組合員の皆さまへ

組合員の皆さまが時間外にATMからお引き出し等をされた場合や、他金融機関のATMでお引き出し等された場合は、手数料を一旦口座から引き落としさせていただきますが、「月5回」までの手数料が翌月に口座へ返戻されるサービスを行っております。

セブン銀行との提携について

全国の「セブン・イレブン」設置のATMでは、24時間・365日、お取引が可能です。
時間内のお引き出し・お預け入れについては、手数料を無料とさせていただきます。

〈手数料無料の時間帯〉

平日……8:45～18:00

土曜日…9:00～14:00

